СИСТЕМЫ ПЛАТНОЙ ПАРКОВКИ. ПРОИЗВОДСТВО И ВНЕДРЕНИЕ



ОСНОВНЫЕ ЗАДАЧИ

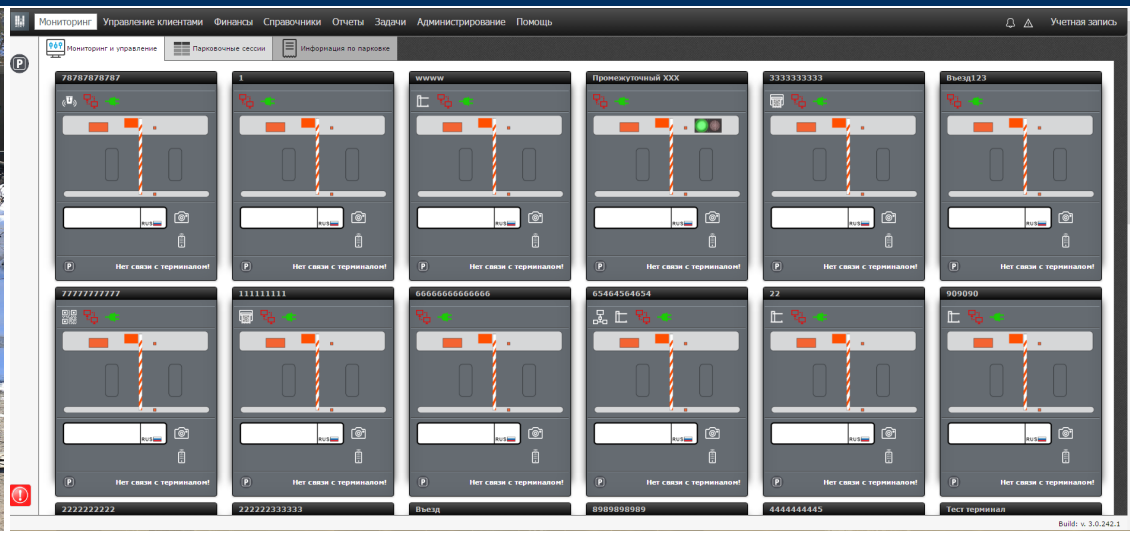

Внедрение системы платной парковки позволяет:

- обеспечить круглосуточный контроль въезда/выезда;
- повысить уровень безопасности;
- обеспечить прозрачность финансовых потоков при оплате услуг;
- получить круглосуточный онлайн-мониторинг событий;
- повысить удовлетворенность клиентов сервисом.

7 ДОПОЛНИТЕЛЬНЫХ ПРЕИМУЩЕСТВ

- Организация движения автомобилей и пешеходов.
- Удобство оплаты: наличными, банковскими и дисконтными картами, картами предоплаты, через SMS и мобильное приложение.
- Гибкая система тарификации.
- Автоматизированный контроль служб и сотрудников.
- Интеграция с системой видеонаблюдения с функцией распознавания госномеров.
- Возможность управления загрузкой парковки.
- Высококачественное надежное оборудование.

- Торговые и выставочные центры
- Спортивно-развлекательные комплексы
- Промышленные предприятия и склады
- Отели и гостиницы
- Аэропорты, железнодорожные и автовокзалы
- Бизнес-центры
- Гаражные комплексы
- Общественные учреждения

- **СПП с оплатой при въезде**

  Оплата производится при въезде на парковку.
  Преимущество: невысокая стоимость.
  Недостаток: отсутствие гибкой тарифной политики.

- **СПП с оплатой перед выездом (самый распространенный вариант)**

  Оплата производится при выезде с парковки.
  Преимущество: возможность установки гибких динамических тарифов.

- **СПП с возможностью оплаты в момент выезда**

  Преимущество: удобство для тех, кто забыл оплатить парковку. Недостаток: возможность возникновения очереди при выезде с парковки.

Модуль управления — программное обеспечение.

Зона въезда — комплекс устройств, основными из которых являются стойка въезда и шлагбаум.

Зона выезда — комплекс устройств, основными из которых являются стойка выезда и шлагбаум.

Зона оплаты обычно представлена кассовым автоматом и/или автоматизированным рабочим местом кассира. В современном варианте — принимает оплату с мобильного устройства посредством SMS, USSD-технологий или мобильного приложения.

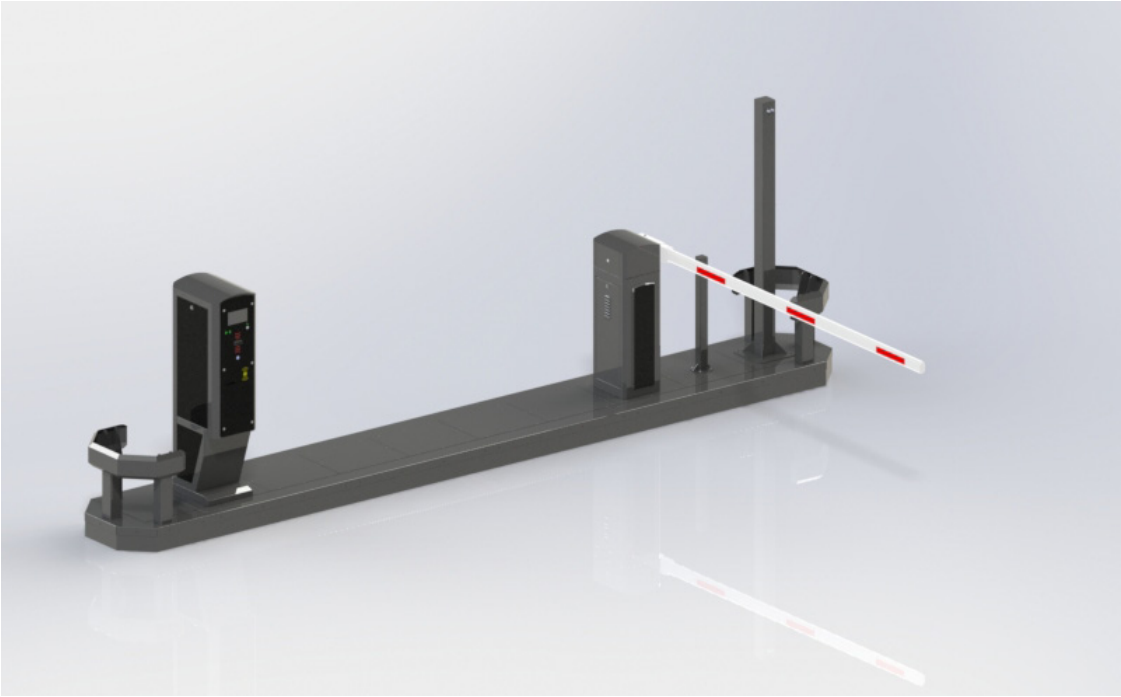

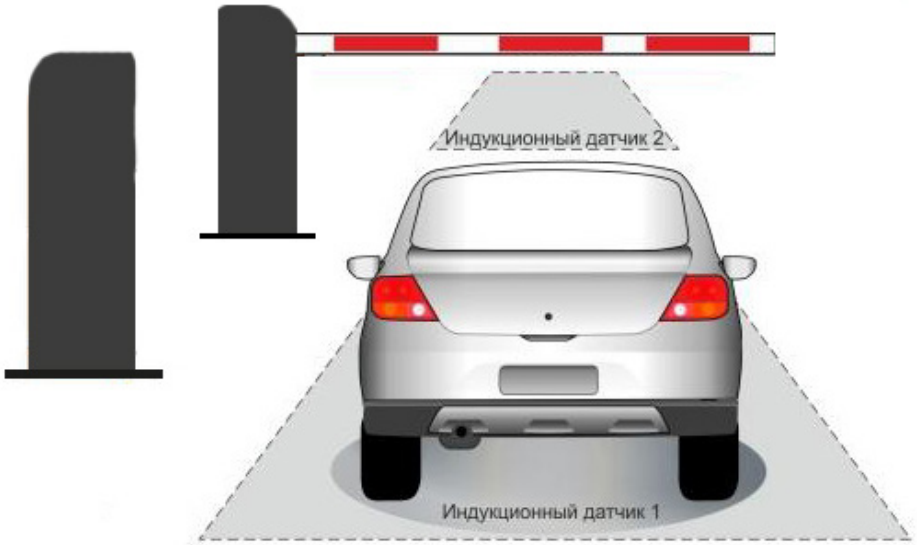

Водитель подъезжает к въездной стойке и нажимает кнопку выдачи парковочного идентификатора, на который записывается дата и время въезда и, в некоторых случаях, госномер автомобиля.

После того, как водитель забрал идентификатор, открывается шлагбаум и автомобиль въезжает на территорию парковки.

- Выдача парковочных идентификаторов разовых посетителей.
- Обработка бесконтактных паркинг-карт разовых и абонементных посетителей.
- Управление периферийными устройствами въезда/выезда (шлагбаумы, светофоры и т. д.).
- Информационный обмен информацией с посетителями и центральным сервером системы.
- Генерация и выдача на информационный дисплей речевых сообщений для водителя.
- LED-подсветка лицевой панели.

Зона оплаты может быть представлена: автоматической кассой, кассовым автоматом, паркоматом, терминалом оплаты.

- Обработка: бесконтактных парковочных смарт-карт, паркинг-карт с QR-кодом, PDF14, Barcode.
- Прием денежных средств: наличных, безналичных.
- Выдача сдачи.
- Информационный обмен со стойками въезда и выезда.
- Выдача фискального чека оплаты парковки.
- Осуществление громкоговорящей связи с оператором парковки с возможностью записи аудио и видео.
- Прокат рекламных видеороликов.

ОПИСАНИЕ РАБОТЫ ЗОНЫ ВЫЕЗДА

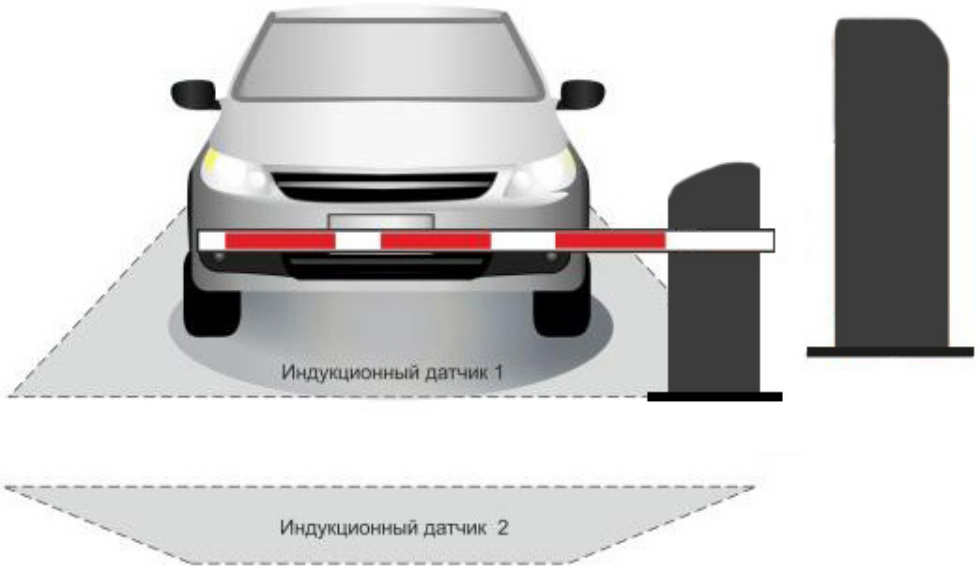

Подъехав к стойке выезда, водитель предъявляет оплаченный идентификатор. Если оплата за парковку произведена корректно и время бесплатного выезда не просрочено, стойка выезда изымает идентификатор, открывает шлагбаум — и автомобиль покидает территорию объекта.

DoorHan

Оплата парковки

ОПЛАТА ПАРКОВКИ
P

http://www.kalitki.ru

Телефон: +7 495 762-50-20

e-mail: info@kalitki.ru